
Manual de Instruções

Dojo App - Aluno

Este guia fornece instruções específicas sobre o Dojo App Aluno para ajudar você a começar com o pé direito e de forma produtiva.

Introdução	1
Visão Geral e Check-in	2
Menu	3
Cronograma da Semana	3
Linha do Tempo	4
Mensagens	6
Conclusão	7

Introdução



Este treinamento aborda o uso do Dojo App, uma ferramenta desenvolvida para a gestão das atividades dos alunos nas academias.

Para começar, o aluno deve baixar o aplicativo diretamente das lojas virtuais disponíveis para seu dispositivo móvel ou acessar o site do Dojo App (www.dojoapp.com.br) para realizar o download.

Os dados de login do aluno, que incluem o usuário e a senha, são cadastrados juntamente com o aluno no Dojo App Gestor pela administração da academia. O aluno também precisará saber o nome da escola para completar o login.

Com essas informações, o acesso ao aplicativo será liberado, permitindo ao aluno navegar pelas funcionalidades disponíveis e aproveitar todos os recursos oferecidos.

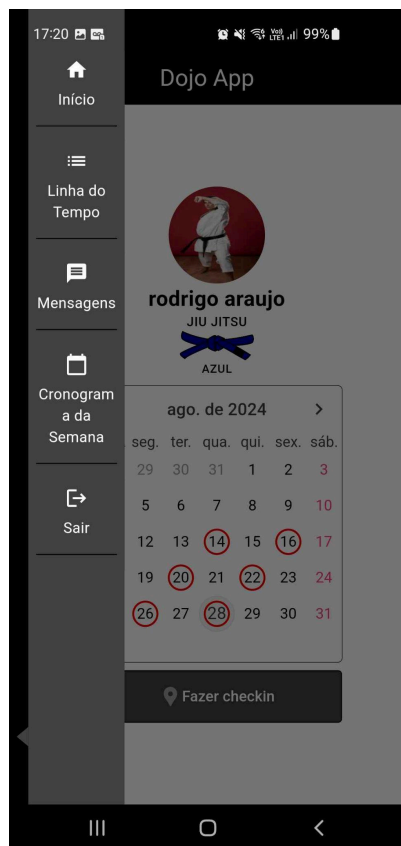
Visão Geral e Check-in

Na tela inicial do Dojo App, o aluno pode visualizar e navegar pelas suas presenças nas diversas modalidades de luta em que participa. Esta visão proporciona uma visão geral clara das atividades e aulas registradas.



Além disso, se uma aula estiver ocorrendo no momento, o aluno tem a opção de fazer check-in diretamente pelo aplicativo. Isso permite que o aluno registre sua presença de forma rápida e prática, garantindo que sua participação na aula seja contabilizada de forma precisa.

Menu



No menu lateral do Dojo App, o aluno pode acessar todas as funcionalidades principais do aplicativo, que são organizadas da seguinte forma:

- **Início:** Esta opção redireciona para a tela inicial do sistema, onde o aluno pode visualizar um resumo das suas atividades recentes, presenças e aulas agendadas.
- **Linha do Tempo:** Oferece um histórico detalhado das atividades do aluno, incluindo graduações, torneios e outros eventos importantes. Essa seção permite acompanhar o progresso e as conquistas ao longo do tempo.
- **Mensagens:** Centraliza todas as notificações e comunicações enviadas pela academia. Aqui, o aluno pode visualizar atualizações importantes, avisos de eventos futuros e outras informações relevantes.
- **Cronograma da Semana:** Fornece uma visão geral do cronograma semanal das aulas e eventos, permitindo que o aluno planeje sua participação nas atividades programadas para a semana.
- **Sair:** Permite realizar o logout do aplicativo, encerrando a sessão ativa. É uma função essencial para garantir a segurança e a privacidade das informações do aluno.

Essas opções são projetadas para proporcionar uma navegação intuitiva e eficiente, facilitando o acesso às informações e funcionalidades importantes do Dojo App.

Cronograma da Semana

Na seção **Cronograma da Semana**, o aluno tem acesso a um panorama detalhado das atividades programadas para a semana. Esta funcionalidade exibe uma lista completa das aulas, eventos e compromissos agendados, permitindo ao aluno visualizar e planejar sua participação nas atividades da academia com antecedência.



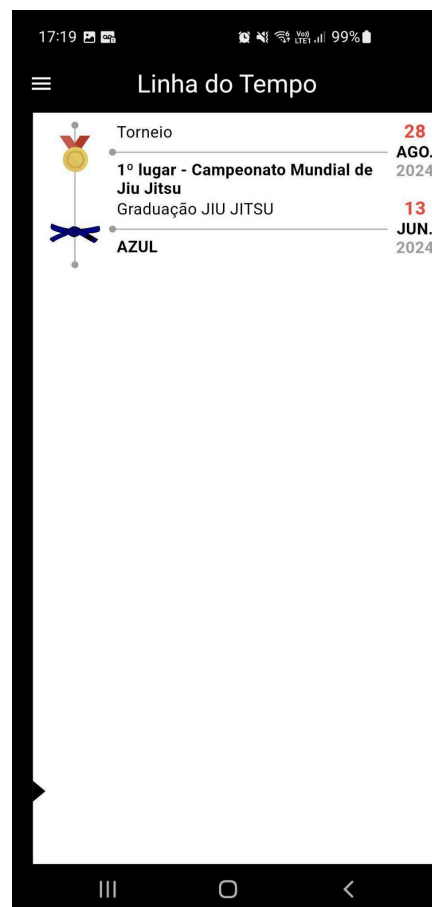
O cronograma é organizado de forma clara e intuitiva, apresentando as informações de forma que o aluno possa rapidamente identificar os horários das aulas, modalidades disponíveis e quaisquer eventos especiais ou torneios que possam ocorrer durante a semana. Isso facilita o planejamento e ajuda o aluno a otimizar sua agenda para garantir que não perca nenhuma atividade importante.

Além disso, o aluno pode consultar o cronograma para ajustar suas participações e programar a realização de check-ins, conforme necessário. Esta visão abrangente contribui para uma gestão mais eficiente do tempo e das atividades, promovendo um melhor aproveitamento das oportunidades oferecidas pela academia.

Linha do Tempo

Na seção **Linha do Tempo**, o aluno tem acesso a um registro detalhado de seu histórico dentro da academia. Esta área oferece uma visão abrangente das atividades e marcos importantes ao longo do tempo, incluindo:

- **Torneios:** Visualize todos os torneios em que o aluno participou, com informações sobre datas, resultados e desempenhos.
- **Graduações:** Acompanhe as graduações obtidas, com detalhes sobre as datas em que foram concedidas e os níveis alcançados.
- **Eventos Especiais:** Consulte outros eventos significativos relacionados à academia, como workshops, seminários ou cerimônias.
- **Atividades de Treinamento:** Veja um histórico das aulas e treinamentos frequentados, permitindo um acompanhamento detalhado do progresso e da evolução no treinamento.



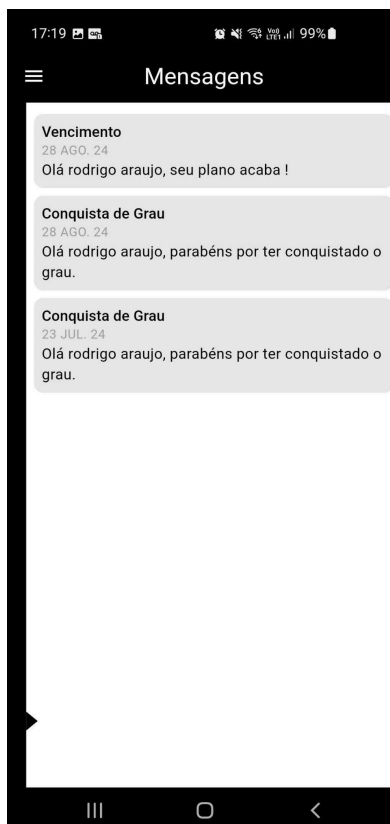
Essa seção serve como uma linha do tempo pessoal, permitindo ao aluno refletir sobre suas conquistas, acompanhar seu desenvolvimento e celebrar seu progresso ao longo do tempo. A visualização clara e organizada desses eventos facilita o monitoramento do crescimento e das realizações dentro da academia.

Mensagens

Na seção **Mensagens**, o aluno pode acessar todas as comunicações emitidas pelo sistema, proporcionando uma visão clara e organizada das notificações relevantes. Entre as mensagens que podem ser visualizadas, estão:

- **Vencimento de Planos:** Notificações sobre a proximidade do vencimento dos planos de treinamento ou de associação, permitindo ao aluno ficar atento a datas importantes para renovação.
- **Conquistas de Grau:** Informações sobre novas graduações ou conquistas de grau, comemorando os avanços e sucessos alcançados pelo aluno.
- **Participação em Torneios:** Avisos relacionados à participação em torneios, incluindo datas, horários e detalhes importantes sobre o evento.
- **Atualizações e Anúncios:** Comunicados gerais sobre mudanças na programação, novos eventos, e outras informações relevantes para a vida acadêmica do aluno.

A seção de Mensagens garante que o aluno esteja sempre atualizado sobre as informações essenciais e os eventos importantes relacionados à sua jornada na academia, facilitando a gestão e o acompanhamento de suas atividades e compromissos.



Conclusão

Se você tiver qualquer dúvida ou precisar de assistência adicional sobre essas funcionalidades, nossa equipe de suporte está pronta para ajudar. Entre em contato conosco para resolver qualquer questão ou obter mais informações. Estamos aqui para garantir que sua experiência com nosso sistema seja a melhor possível.

Acesse www.dojoapp.com.br.

Obrigado por utilizar nosso sistema e até a próxima!